



**HUMAN CARE**  
Your Life. Your Way.



## Rollator Rebel Light

Bruksanvisning - Art.nr: 22245



# Innehåll

SVENSKA

Bruksanvisning	3
Överensstämmelse och standard	4
Om våra produkter	4
Produktetikett	5
Avsedd användning	7
Tekniska data	7
Tillbehör	7
Brukarinformation	8
Garanti	10

## Bruksanvisning



### Viktigt!

Du måste läsa bruksanvisningen för din enhet innan du använder den. Håll denna broschyr och information till hands för framtida användning.

## Symbols



**VARNING** symbolen indikerar en potentiellt farlig situation som, om den inte undviks, kan leda till allvarlig personskada eller skada på egendom och / eller själva enheten.



**INFORMATION** symbolen anger rekommendationer och information för korrekt och problemfri användning.



**VIKTKAPACITET** symbolen indikerar maximal användarvikt för produkten. Överskrid inte denna vikt under några omständigheter.



**CE MARKING** symbolen indikerar att produkten uppfyller kraven i EUs direktiv 93/42/EEC och/eller EUs förordning 2017/745.



**MEDICAL DEVICE** symbolen indikerar att produkten är medicinsk utrustning enligt definitionen av medicinsk utrustning i EUs direktiv 93/42/EEC (MDD) och / eller EU-förordningen 2017/745 (MDR).



**ÅTERVINNING** enligt lokala föreskrifter.



**LÄS INSTRUKTIONER** och se till att du förstår dem innan du använder den här produkten.



**Anpassningar av produkten är inte tillåtet.**

**Kontrollera alltid att produkten inte är skadad eller sliten innan den används.**

Human Cares produkter utvecklas och uppdateras kontinuerligt för att våra kunder ska få bästa kvalitet. Vi förbehåller oss rätten att göra förändringar av produkten utan att informera om detta i förväg.

Säkerställ att du alltid har den senaste versionen av bruksanvisningen, vilken finns tillgänglig

för nedladdning på vår hemsida, [www.humancaregroup.com](http://www.humancaregroup.com).

Kontakta din återförsäljare om du har frågor rörande produkten eller hur den ska användas.

### Meddelande till användare / patient vid allvarlig händelse

Alla allvarliga incidenter som inträffar vid användande av produkten, ska rapporteras till den lokala kontakten, som rapporterar till tillverkararen, och den behöriga myndigheten i det land där användaren/patienten är bosatt.

## Överensstämmelse och standard

---

Human Care är ett svenskt ISO 13485:2016-certifierat medicintekniskt företag. Kvalitetsstyrningssystemet uppfyller US 21 CFR del 820.

Denna produkt har testats i överensstämmelse med ISO 11199-2:2021.

Produkten är CE-märkt enligt EU direktiv 93/42/EEC (MDD) och/eller EU förordning 2017/745 (MDR), som klass 1 medicinteknisk produkt. CE-märknigen finns på produkten.

## Om våra produkter

---

### Leveranskontroll

Kontrollera följande innan Du använder Din nya produkt:

1. Kontrollera att det inte är någon transportskada. Om så är fallet ska Du omedelbart kontakta transportören.
2. Kontrollera att antal och produkter på följesedeln stämmer med det Du fått levererat.
3. Kontrollera att det är rätt modell och typ av produkt.

Vid leveransproblem kontakta oss omgående.

### Retur eller reklamation

Vid retur eller reklamation, kontakta oss för att få ett avvikelenummer och instruktioner om hur varan ska returneras.

Varan ska skickas tillbaka i komplett skick i oskadad originalförpackning.

Följande uppgifter ska följa med produkten vid retur/reklamation. Produktens ID-nummer, leveransdatum, datum då hjälpmedlet lämnades ut till brukaren, datum för senaste service, kontaktperson hos avsändare och felbeskrivning.

Human Care HC AB förbehåller sig rätten till produktkontroll av returgods och i de fall inget fel kan hittas returneras varan till avsändaren. Fraktkostnad kan debiteras.


### Produktens livslängd

Produktens förväntade livslängd är sju (7) år, om produkten används enligt avsedd användning och underhålls enligt tillverkarens anvisningar, beroende på intensitet och maximal belastning under användning. Om produktetiketten inte längre är läsbar ska produkten kasseras.

# Produktetikett

Produktetiketten innehåller information om rollatorn.

Etiketten sitter på det högra nedre röret, nära det högra bakhjulet.



	Artikelnummer
	Max brukarvikt
	Tillverkningsdatum
	Tillverkningsadress
EAN	EAN-nummer
	CODE 39-streckkod, serienummer

	Läs manualen
	Produktbredd
	Inom-/utomhusanvändning
	CE-märkning
	MD-märkning

## Ytterligare varningar



Se till att alla skruvar är ordentligt åtdragna innan rollatorn används!



DRA INTE åt bromsarna så mycket att hjulen deformeras!



Bromsarna ska vara i parkerat/låst läge innan du sätter dig på rollatorn!



HÄNG INTE något över ryggbandet eftersom det kan gå sönder!

# Rollator Rebel Light

## Säkerhet

I bruksanvisningen används tre grader av uppmärksamhetstexter.



### Varning!

Risk för personskador eller allvarliga funktionsfel.



### Viktigt!

Risk för skador på material eller funktionsfel.



### OBS!

Viktig information som underlättar arbetsprocesser eller handhavande.

## Återvinning av uttjänt produkt

Vid återvinning separeras produktchassit från övriga detaljer. Separationen innebär att man genom att skruva isär och borra upp nitar kan sortera delarna efter material. Delarna sorteras efter metall, plast och blandmaterial.

Produkterna består till största del av stålrör och andra metalldetaljer.

Exempel på delar som består av blandmaterial är plastframgafflar (med lager), hjul med lager.



### OBS!

Eftersom olika kommuner/återvinningsföretag hanterar återvinningsmaterial på olika sätt är det lämpligast att i tveksamma fall kontakta Din kommun.

## Miljövänlighet

Human Cares hjälpmedel är tillverkade så att de ska ha så liten miljöpåverkan som möjligt under sin livscykel. Detta medför att när hjälpmedlen har tjänat ut, kan de skrotas och delarna tillvaratas för att återgå i kretsloppet. Produkter med lång livscykel värnar om vår ömtåliga miljö och är lika med produkter med miljötanke!

Human Care HC AB är anslutet till REPA, som är ett rikstäckande system för återvinning av förpackningar.



## Avsedd användning

Rebel Light är en lätt och stabil rollator som är lämpad för användning både inomhus och utomhus. Genom sitt följsamma chassi fungerar den bra även på ojämna underlag.

Rollatorn har en unik hopfällning som gör att den kan förvaras stående i hopfällt läge. Ut- och hopfällning sker med enkla handgrepp.



## Tekniska data



Hopfälld

Brukarens  
maxvikt

Rollator Artikel nr.	Min.	Max.	Sitthöjd	Bredd	Sitt- bredd	Längd	Hjul- storlek	Vikt (kg)	L x B x H (Min.)	Standard (kg)
Rebel Light										
22245	740	950	595	585	430	695	200x32	7,5	695x200x740	125

(Alla mått anges i mm)

## Tillbehör

Tillbehör	Artikel nr.	
Korg med handtag	10662	Max last i korgen är 10 kg.
Bricka	10664	Viktigt! Max last på brickan är 2 kg.
Käpphållare	10675	
Ryggband	10621	

Se respektive monteringsanvisning.

Tabell 1. Tillåtna tillbehörskombinationer

	Korg	Bricka	Käpphållare	Ryggband
Korg	✘	✓	✓	✓
Bricka	✓	✘	✓	✓
Käpphållare	✓	✓	✘	✓
Ryggband	✓	✓	✓	✘

✘ = Ej tillämpligt.

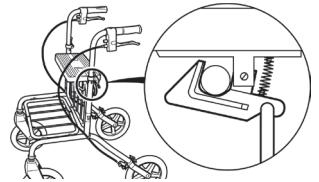
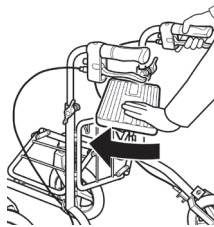
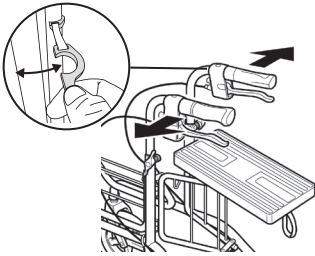
# Rollator Rebel Light

## Brukarinformation

- Läs alla varningar och instruktioner noggrant innan du använder rollatorn.
- Säkerställ att rollatorn är ordentligt uppfälld innan användning.
- Rollatorn får endast användas som gång- och sittstöd.
- Det är förbjudet att stå på rollatorn.
- Använd inte produkten i trappor eller rulltrappor.
- Iakttag extra försiktighet när rollatorn används i backar eller på ojämnt underlag.
- Sitt aldrig på rullatorn och rulla dig fram med fötterna.
- Fördela vikten jämnt för att förhindra att rollatorn välter när du sätter dig.
- Parkeringsbromsen skall vara ilagd om rollatorn används som stöd när du sätter dig ned eller reser dig upp.
- Placera inget på den hopfällda rollatorn vid förvaring eller transport då det kan skada rollatorn.
- Förvara inte rollatorn nära en värmekälla då detta kan skada vissa detaljer.
- Var försiktig vid hantering av rollatorn så att du inte skadar dig när den har varit utsatt för extremt höga eller låga temperaturer.
- Förvara inte rollatorn utomhus.
- Spara bruksanvisningen för framtida användning.

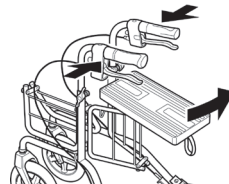
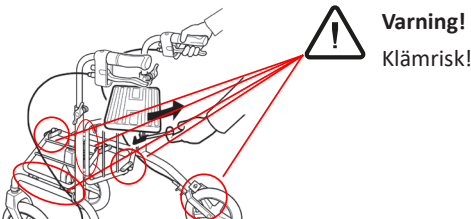
### Utfällning

1. Lossa den större plastdelen på fällningslåset och för rollatorns handtag utåt.
2. Tryck sitsen framåt.
3. Viktigt! Kontrollera att låset greppar om grinden.



### Hopfällning

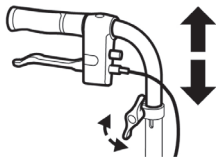
1. Dra i den röda ögla så att låset frigör grinden.
2. Dra sitsen bakåt och för handtagen inåt.





## Justering av körhandtag

Lossa vingvreden och justera körhandtagen till handledshöjd. Lås vingvreden.



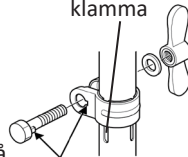
**Varning!** Handtagen får ej vinklas utåt eftersom rollatorns tipprisk då ökar.



### Viktigt!

Handtagen får inte höjas över markeringen "0" på handtagsrörens sidor. Körhandtagen ska vara riktade bakåt. Handtagsrörets markering ska vara i linje med streck på klamman på rörets sidor.

Streck på klamma



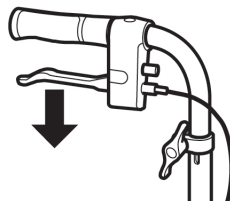
Vid montering av vingvreden är det viktigt att lacken på skruven hamnar i spåret i skruvhålet.

## Parkeringsbroms

Tryck bromshandtaget nedåt för parkeringsläge.



**Varning!** Parkeringsbromsa innan Du sätter dig.

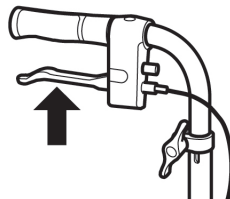


## Färdbroms

Dra bromshandtaget uppåt för färdbroms.




**OBS!** Kontinuerlig bromsning leder till onormalt slitage på hjul och broms.



## Bromsjustering

Lossa låsmuttern, justera bromsen genom att skruva på justerhylsan. Efter justering skruva åt låsmuttern.



# Rollator Rebel Light

## Rengöring och service

Vid rengöring rekommenderas vatten och mildt rengöringsmedel. Maskintvätt 60°C i 7-8 min kan användas, observera efterbehandlingskraven. Undvik att spola med tryck mot lager (hjul, framgafflar).



### **OBS!**

Använd inte lacknafta, bensen eller andra lösningsmedel.



### **Viktigt!**

Vid byte av delar på rollatorn ska endast originaldelar användas för att CE-märkningen ska gälla.



### **Viktigt!**

Egna ingrepp/ändringar på rollatorn är inte tillåtet.



### **Viktigt!**

Utför regelbunden översyn av rollatorn för att den ska fungera tryggt och säkert för brukaren.

Översyn bör genomföras regelbundet enligt rekonditioneringsanvisningar, art. nr. 99209.

För mer information om service, rekonditionering, reservdelar och tillbehör, se Human Cares hemsida: [www.humancaregroup.com](http://www.humancaregroup.com) eller kontakta oss via adress, telefonnummer eller e-mailadress enligt sista sidan.

## Garanti

---

Human Care HC AB:s garanti omfattar material- och tillverkningsfel på gånghjälpmedlet. Förslitning på hjul, bromsdelar och handtag omfattas ej. Ytbehandlingsskador uppkomna efter leverans omfattas ej. Garantin förutsätter att produkten har använts på avsett sätt samt att den rekonditionerats regelbundet och enligt vår rekonditioneringsanvisning. Produktens IDnr måste också gå att identifiera. Produkten får ej heller ha modifierats eller specialanpassats av annan än Human Care HC AB. Garantitiden är 1 år eller enligt avtal.

Vid reklamation, kontakta oss för instruktioner om åtgärd.

Följande uppgifter skall anges vid reklamation: Produktens ID-nummer, datum för senaste rekonditionering, kontaktperson hos avsändare och felbeskrivning.



**HUMAN CARE SWEDEN (HQ)**

Årstaängsvägen 21B  
117 43 Stockholm  
Phone: +46 8 665 35 00  
Fax: +46 8 665 35 10  
Email: info.se@humancaregroup.com

**HUMAN CARE CANADA**

10-155 Colonnade Road  
Ottawa, ON K2E 7K1  
Phone: +1 613 723 6734  
Fax: +1 613 723 1058  
Email: info.ca@humancaregroup.com

**HUMAN CARE UNITED STATES**

8006 Cameron Road, Suite K  
Austin, TX 78754 USA  
Phone: +1 512 476 7199  
Fax: +1 512 476 7190  
Email: info.us@humancaregroup.com

**HUMAN CARE NEDERLAND**

Elspeterweg 124  
8076 PA Vierhouten  
Phone: +31 577 412 171  
Fax: +31 577 412 170  
Email: info.nl@humancaregroup.com

**[www.humancaregroup.com](http://www.humancaregroup.com)**



**HUMAN CARE**  
Your Life. Your Way.